渋谷区
Shibuya City

減らそう。未来のごみ。



分別ひとつで
渋谷の未来が変わる

資源とごみの正しい分け方・出し方

令和８年度　ごみを減らすための標語

最優秀賞

「し」資源にしよう　「ぶ」分別正しく　「や」やってみよ

上原小学校４年生　石橋　穂崇さん

資源
拠点回収など
可燃ごみ
不燃ごみ
粗大ごみ
区で収集できないもの
小型充電式電池
その他
Q&A

資源　週１回　毎週 ［　］ 曜日

資源化を考えてくれる人って素敵！

問い合わせ
渋谷区清掃事務所
TEL：03-5467-4300（日曜日を除く）

ごみ減量の極意 その① まずは資源から出すべし！

プラスチック

カップ類

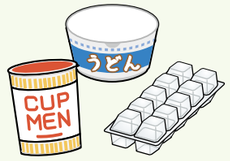

包　装　類



ケース類

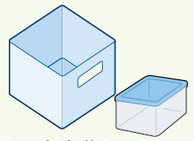

30cm角未満のもの

ボトル・キャップ類



トレイ類



※食品用発泡スチロールトレイは拠点回収も行っています（P4）

チューブ類



油・汚れのひどいもの**のみ**
可燃ごみへ（P8）

発泡スチロール等

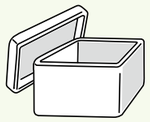

30cm角未満のもの

製品プラスチック類



電池は外してください

回収できないもの

注射器 →P12へ
汚れがひどいもの →P8へ
ライター →P9へ
カミソリ →P9へ
充電式電池 →P13へ
ビニール傘 →P9へ

出し方

❶水で軽くすすぐ → ❷中身の見える袋

汚れがひどいときは？



- 着色がひどいカップ麺容器
- ドレッシング容器
- マヨネーズチューブ　など



食器洗いの残り水ですすぐ



資源として出せそう

資源へ

詳しい出し方はこちらから



資源では出せなさそう

可燃ごみへ（P8）

汚れが落ちそうになかったら可燃ごみで出してOK！



こんなときは？

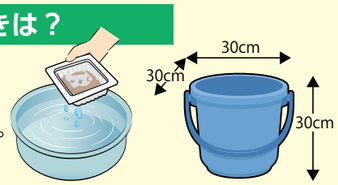

ぬめりをとる。
着色は OK

30cm 角以上のもの
➡ **粗大ごみへ**（P10）

- 複合物
  (1) **資源へ**
  (2) **不燃ごみへ**（P9）

古　紙

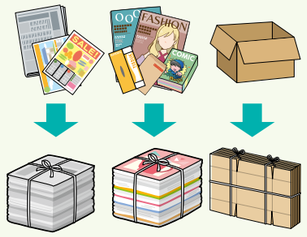

●袋に入れず、縛って出す
⚠ 雨の日も回収



▶ **可燃ごみへ**（P8）

びん





①中を軽くすすぎ



②中身の見える袋

油のびん、グラス、コップ類、割れたびん ▶ **不燃ごみへ**（P9）

缶





①中を軽くすすぎ



②中身の見える袋

⚠ 食料用の一斗缶はきれいなもののみ回収

油の缶、塗料缶、汚れた一斗缶 ▶ **不燃ごみへ**（P9）

ペットボトル



①キャップ・外装ラベルをはずす　②軽く水ですすぐ

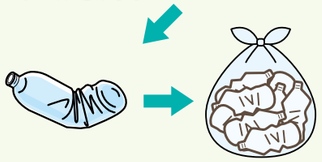

③つぶす　④中身の見える袋

食用油のペットボトル ▶ **可燃ごみへ**（P8）

蛍　光　管

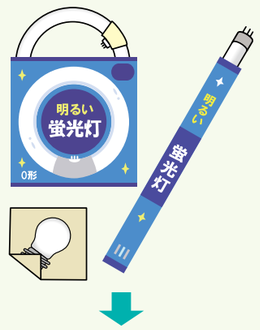

●購入時の箱に入れる、紙などに包んで割れないように
⚠ 2027 年末までに生産終了

LED蛍光管、割れた蛍光管、白熱電球 ▶ **不燃ごみへ**（P9）

スプレー缶・カセットボンベ



①中身を使い切って



②中身の見える袋

⚠ 中身が入っているものは必ず**「中身が入っています」**と表記

塗料用スプレー缶 ▶ **不燃ごみへ**（P9）

注意

●品目ごとに分別してください



●品目ごとに回収車両・時間が異なります。ただし全て当日朝８時（繁華街地域は７時30分）までにお出しください。

これらは回収できません

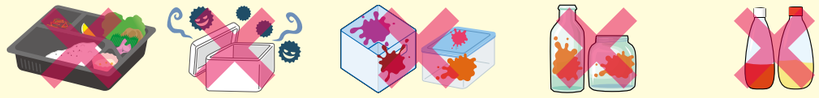

食べ残し　臭いがひどいもの　汚れがひどいもの　油がついているもの　中身が入っているもの

可燃ごみ又は不燃ごみに分別（P8-9）

拠点回収など

問い合わせ
清掃リサイクル課リサイクル推進係
TEL：03-5467-4073

拠点回収とは使用済み小型家電・まだ使える衣類・食器・調理器具などの回収ボックスを区内施設に設置し、区民が持ち込んだものを区が回収し、リサイクル・リユースする取組です。



注意
- 事業所から出たものは回収できません。
- 一度回収したものは返却できません。

リサイクル

紙パック・食品用発泡スチロールトレイの回収

回収できるもの
- 飲料用パック（切って開いたもの）・発泡スチロール製のトレイ（色付きも可）
- トレイや発泡スチロールは集積所（資源の日）にもお出しいただけます。（P2）

出し方
- 洗って、汚れや臭いを取り乾燥させて、回収ボックスへ

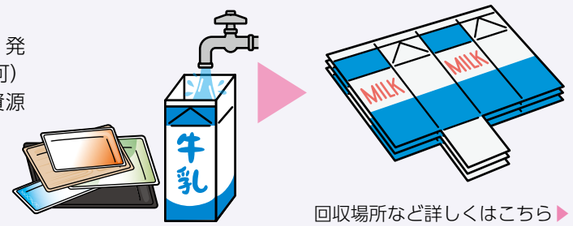

回収場所など詳しくはこちら▶

食用油の回収

回収できるもの
- サラダ油、オリーブ油、ラードなどの油

⚠ 香料油や化粧用油は対象外です。

出し方
- 容器に入れ、漏れないよう栓をして回収ボックスへ

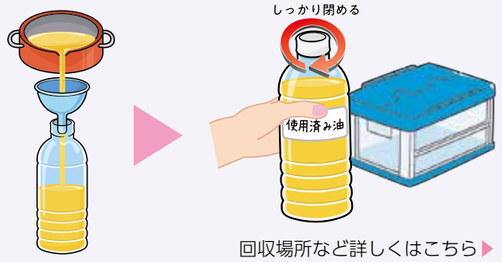

回収場所など詳しくはこちら▶

小型家電の回収

回収できるもの（一例）
ハンディファン・携帯電話・スマートフォン、携帯音楽プレーヤー、カメラ・ビデオカメラ、DVD プレーヤー、Wi-Fi ルーター、電話機、ドライヤー、電気シェーバー、タブレット端末
※投入口（13cm × 28cm）に入る小型家電が対象です。
※ 30cm 角以上のものは粗大ごみ（P10）を参照。

【注意事項】



個人情報は必ず消去してから入れてください。



パソコンは拠点回収していません。詳しくはP12参照。



小型充電式電池は外してから投函してください。外せない場合は破損、変形、膨張のないもののみ回収します。投入口に入らないものや破損などがある場合は P13 の小型充電式電池へ。

回収場所など詳しくはこちら▶

リユース（汚れ・破損のないものに限る）

まだ使える衣類等の回収

回収できるもの（一例）

きれいに洗濯された衣服	シャツ、スーツ、ネクタイ、着物、着物帯、アウター、セーター、マフラー、スカーフ、革製衣類
左右揃っている靴	革靴、スニーカー、ヒールのない靴
そ の 他	帽子、ベルト、ハンカチ、ぬいぐるみ、鞄

※袋に入れて投函してください。



回収場所など詳しくはこちら▶

まだ使える食器と調理器具の回収

回収できるもの（一例）

食 器	お椀、どんぶり、皿、コップ、急須、おちょこ、とっくり、ピッチャー、カトラリー類（おはし、ナイフ、フォーク、スプーンなど）
調理器具	鍋、フライパン、鍋蓋、やかん、まな板、包丁、菜箸、ホイッパー、トング、ターナー、すり鉢、炒めへら、スパチュラ、スライサー、皮むき器
そ の 他	水筒、ランチョンボックス、タッパー、コースター、ランチョンマット、ステーキ皿

※電源コードを必要としないものに限ります。
※包丁などの刃物は刃の部分を新聞紙や厚紙などで包み、安全な状態でお出しください。

回収場所など詳しくはこちら▶

まだ使えるおもちゃの回収

回収できるもの（一例）

人形・模型	ぬいぐるみ、フィギュア、プラモデル、ミニカー、ラジコン（乾電池で動くもの）
知育玩具	ブロック、パズル、ボードゲーム、音響玩具
スポーツ用品	ボール、ラケット、スケートボード

※電源コードを必要としないものに限ります。



回収場所など詳しくはこちら▶



回収した衣類、食器・調理器具、おもちゃは東南アジアを中心とした海外で再利用（リユース）されるから、汚れ、破損のないものを出してね。



拠点回収など

問い合わせ
清掃リサイクル課リサイクル推進係
TEL：03-5467-4073

美竹リユースコーナー

少し手を加えれば（磨いたり、金具を付け替えるなど軽度の補修程度）まだ使える木製家具を引き取り、修理・再生を行った後、再生品として販売しています。

詳しくはこちら▶

再利用できそうな家具があったら



❶ 電話で申し込み
03-5466-1020
※渋谷区在住者に限ります



❷ スタッフが家具の状態を確認し、リユース可能な家具を引取り
※引取りの際、手数料をいただきます。



❸ スタッフが修理・再生し、美竹リユースコーナーで販売しています。

※スタッフが確認した際、家具の種類や状態によってはお引き取りできない場合もあります。
※ H130・W90・D60cm 以内の木製家具。詳しくはホームページをご確認ください。



開館時間等

住　　所	渋谷区渋谷1-2-17　渋谷区役所美竹分庁舎（清掃事務所）1階
TEL・FAX	03-5466-1020
営業時間	月曜日～金曜日：9 時～ 17 時、土曜日：9 時～ 16 時
休 業 日	第2土曜日、日曜日、祝日、年末年始（12月29日～1月3日）

アクセス

JR・地下鉄各線 ▶ JR「渋谷」駅　徒歩10分

リサイクルショップ（本町リサイクルセンター内 委託販売）

出品するには

まず利用者登録が必要です。

登 録 条 件	区内在住・在勤：在学で 20 歳以上の方
受 付 時 間	9時～ 16 時
登録必要書類	本人確認できるもの（運転免許書･マイナンバーカードなど）

※在勤・在学の方は、在勤・在学が証明できるものも必要です。



購入するには

本町リサイクルセンターの２階で販売しています。



詳しくはこちら▶

開館時間等

住　　所	渋谷区本町１-56- 2
ＴＥＬ	03-3372-1020
ＦＡＸ	03-3372-1066
営業時間	9時～ 17 時
休 業 日	月曜日・祝日・年末年始（12 月 29 日～１月３日）

アクセス

京王新線 ▶ 「初台駅」下車　徒歩５分

京王バス ▶ 〔渋63・66〕「新国立劇場前」下車　徒歩５分
▶ 〔渋64〕「東京オペラシティ」下車　徒歩５分
▶ 〔宿41〕・〔宿45〕系統「幡ヶ谷不動尊」下車　徒歩１分

ハチ公バス ▶ 本町･笹塚循環『春の小川ルート』「幡ヶ谷不動尊」下車　徒歩1分

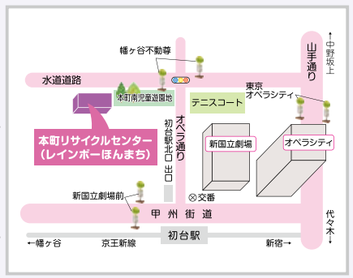

食品ロスとは

食品ロスの定義 “まだ食べられるにもかかわらず捨てられてしまう食品”



渋谷区が行っている食品ロス削減に向けた取り組み

ご家庭で余っている食品の回収（フードドライブ）

回収できる食品（一例）

穀　　類	お米、小麦粉
保 存 食 品	缶詰、インスタント食品、レトルト食品、非常食
乾　　物	乾麺、海藻、のり、豆
調　味　料	砂糖、塩、しょう油、酢、みりん、みそ、食用油
飲料・嗜好品	お茶、インスタントコーヒー、ジュース、お菓子

※未開封・賞味期限が一か月以上あるものに限ります。



回収場所とその他詳細はこちら▶

食品から出た生ごみは・・・

生ごみ処理機・コンポストの活用



渋谷区では生ごみ処理機やコンポスト容器のあっせん・購入時の一部補助をしています。

生ごみ処理機やコンポスト容器を使用することで生ごみは肥料として家庭菜園などで活用できるよ



※購入補助を受けるには所定の要件を満たす必要があり、対象となる機器にも条件があります。また、補助金額には上限があります。申請額が予算額に達した場合は、受付を終了します。

あっせんはこちら▶

補助金はこちら▶

可燃ごみ　週２回　毎週　／　曜日

ごみ減量の極意 その② 資源として出せないものだけを出すべし！

生　ご　み

水切りしてお出しください。
コンポストもご利用ください。

紙くず・衣類

汚物は取り除いてください。
＊きれいな衣類は拠点回収も行っています。(P5)

廃食用油

紙や布にしみこませるか、凝固剤で固めてお出しください。
＊拠点回収も行っています。(P4)

汚れが落とせないプラスチック


落とせるものはなるべく落として資源にお出しください。

ゴム・皮製品

＊まだ使える靴やカバンは拠点回収も行っています。(P5)

少量の木くず


出し方
●ふたつきの容器



●中身の見える袋



どれくらい出していいの？


<u>45Lのごみ袋で３袋まで</u>
それ以上出すときは有料
詳しくは P14



STOP ちょっと待った！資源化できます！
注 意


新聞・雑誌（雑がみ）・ダンボール


ペットボトル


プラスチック

資源へ P２・３

生ごみはコンポストで肥料にすることもできるよ！
詳しくは P7 をチェック！



集積所をきれいに！
●ネットの貸し出しを行っています。
詳しくは P15

減量ワンポイント
●生ごみの水分をしっかり切ろう



不燃ごみ　月１回　第　　曜日

「どうしても資源化できないから可燃・不燃で出そう」と考えよう！

小型の金属類・鉄製のハンガー

30cm角未満のもの。
＊まだ使える調理器具は拠点回収も行っています。(P5)

乾電池・白熱電球・LED電球類・割れた蛍光管
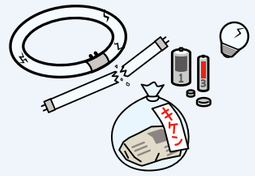

陶器・ガラス類


＊まだ使える食器は拠点回収も行っています。(P5)

刃　物


紙などに包んで「危険」と表示してお出しください。
＊包丁は拠点回収も行っています。(P5)

塗料用スプレー・ライター


中身を使い切ってから別袋に入れてお出しください。

アルミホイル・傘・カイロ等


傘は紐で縛ってからお出しください。

出し方
●ふたつきの容器



●中身の見える袋



どれくらい出していいの？


<u>45Lのごみ袋で３袋まで</u>
それ以上出すときは有料
詳しくは P14



STOP ちょっと待った！資源化できます！
注 意


飲食用のびん



飲食用の缶



スプレー缶・カセットボンベ

資源へ P３

表示しよう


これらは回収できません


粗大ごみ （30cm角以上のごみ）

問い合わせ
粗大ごみの持ち込みは受け付けておりません。
粗大ごみ受付センター
TEL：03-6834-4777（日曜日を除く）

ごみ減量の極意 その③ 粗大ごみから再利用できるものを探すべし！

STOP ちょっと待った！再利用できます！

一括査定サービス「おいくら」

一括査定サービス「おいくら」は、全国のリサイクルショップの買取価格を手軽に比較し、自分に合った店舗を選べるサービスです。

一括査定の流れ

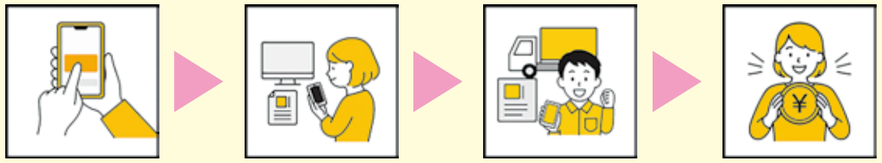

❶ 査定した商品のカテゴリーを選ぶ　❷ 商品・お客様情報を入力して査定を依頼　❸ 届いた査定結果から買取店を選ぶ　❹ 環境と財布に優しい不用品処分が完了

詳しくはこちら

木製家具・自転車の再利用



木製家具　**美竹リユースコーナー（P6）**　**再生家具**



まだ乗れる自転車

リサイクル リユース

詳しくはこちら

これらは回収できません

エアコン　テレビ　冷蔵庫・冷凍庫　洗濯機　衣類乾燥機

パソコン

詳しくは P12

注意
- 一辺の長さが 180cm を超えるものは 180cm 以下に解体してください。
- 蛍光管付属の粗大ごみは、蛍光管を外してからお出しください。

粗大ごみの出し方

1 申し込み

❶ LINE：



① 公式LINEを登録



② スマートフォン１つで簡単申し込み

❷ インターネット：渋谷区公式ホームページからアクセスできます

❸ 粗大ごみ受付センター： TEL：03-6834-4777　月～土（祝日を含む）　9時～ 17 時

2 決済方法

LINE・インターネット申し込み

決済方法　クレジットカード・PayPay
ごみ処理券を購入する場合

ごみ処理券を購入する必要はありません！

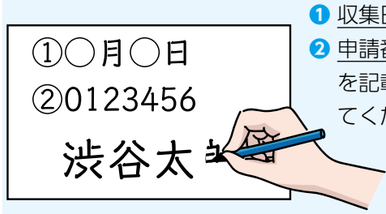

❶ 収集日
❷ 申請番号または名前を記載した紙を貼ってください



1点につき1枚貼ってね！

粗大ごみ受付センターでの申し込み

決済方法　ごみ処理券の購入（現金支払い）

ごみ処理券を購入しよう！



A 券（200 円）



B 券（300 円）



コンビニエンスストアや商店、渋谷区清掃事務所で購入できます

詳しくはこちら

金額分を貼って出す



渋谷区表記の処理券を買おう！他区表記のものは使えないよ。気をつけよう！

運び出し

対　象　65 歳以上の高齢者または障がい者**のみ**の世帯。

申し込み　渋谷区清掃事務所まで連絡。**(03-5467-4300)**

実施方法
❶ 収集日までに有料粗大ごみ処理券を購入
❷ 収集日当日に本人または代理人立会いの下、運び出し



粗大ごみを運び出すのが困難な方をサポートする制度だよ！

どなたでも有料で運び出しができます
シルバー人材センターによる運び出し
TEL：**03-5465-1876**
- ⚠ 粗大ごみの申し込みには対応いたしません。
- 解体はいたしません。
- 階段での運び出しはいたしません。

減　免

以下の方を対象として、処理手数料が免除になります。

▶生活保護受給者　▶児童扶養手当受給者　▶特別児童扶養手当受給者　▶老齢福祉年金受給者

必要書類　●手数料減免申請書　●証明書

申請方法　❶ 粗大ごみ受付センターに連絡　❷ 清掃事務所窓口で申請または郵送

区で収集できないもの

石	土	オイル類	バ イ ク	消火器類
				
タ イ ヤ	**ブロック**	**レ ン ガ**	**液体・薬品**	**注 射 器**
	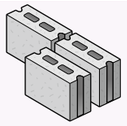			
バッテリー	**金 庫**	**ペ ン キ**	**フ ロ ン**	**プロパンガス**
	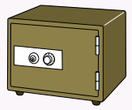	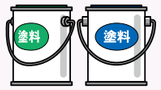	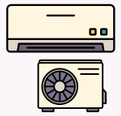	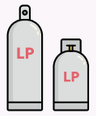

注 意

- 危険物、有害物、処理困難物は**区では収集できません。**
  処理の依頼は、販売元・事業者にご相談いただきますようお願いいたします。
  お困りの場合は渋谷区清掃事務所（03-5467-4300）までご連絡ください。
  処理先の相談に応じます。



家電リサイクル

家電リサイクル法（特定家庭用機器再商品化法）により下記の家電は収集できません

品 目


エアコン


テレビ
（ブラウン管、液晶、プラズマ）

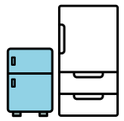
冷蔵庫・冷凍庫


洗濯機


衣類乾燥機

出し方

- 販売店に回収を依頼する。
- 家電リサイクルセンターに回収を依頼する
  TEL：0570-08-7200（月曜日～金曜日：9 時～ 17 時）
- 指定引取場所に自分で運び込む（収集運搬料金がかかりません）
  （有）東南流通（世田谷区喜多見 1-13-2）**TEL：03-5727-1425** 家電リサイクルセンター

パソコンリサイクル

資源有効活用促進法により、メーカーによる回収･リサイクルが義務づけられているため収集できません。

- 回収の申し込みは、廃棄するパソコンメーカーまたはリネットジャパンリサイクル（株）までお願いいたします。各メーカーの連絡や廃棄するパソコンメーカーが不明の場合は、パソコン 3R 推進協会へ。



パソコン３Ｒ推進協会　TEL：03-5283-7685
リネットお客様センター　TEL：0570-085-800

小型充電式電池

問い合わせ
渋谷区清掃事務所
TEL：03-5467-4300（日曜日を除く）

お願い

渋谷区内の家庭から排出されたもののみ回収しております。



小型充電式電池ってどんなもの？

- 充電してくり返し使用できるもの
- コンセントなしでも使用できるもの


スマートフォン


モバイルバッテリー


コードレス掃除機


デジタルカメラ

出し方

一般社団法人
電池工業会

❶ 
絶縁する

詳しくはこちらから

❷ 回収場所へ
⚠ 渋谷区民で、家庭からでたもののみ回収します

小型家電回収 BOX を利用しよう


ハンディファン


ワイヤレスイヤホン



- 膨張・破損していないもの
- BOX に入る大きさのもの
  ※詳しくは P4 へ

選ぶと危ないかも…

- PSE マークがないもの





- 非純正バッテリー
  取り付けようとしている製品のホームページに注意喚起が掲載されていないか確認する！



回収対象

- リチウムイオン電池
- モバイルバッテリー
- 小型のリチウムイオン電池内蔵品
- ニッケル水素電池
- ニカド電池

上記のもので膨張・破損したもの

回収拠点

❶渋谷区清掃事務所
❷渋谷区清掃事務所宇田川分室
❸本町リサイクルセンター
❹上原社会教育館
❺恵比寿社会教育館
❻千駄ヶ谷社会教育館
❼長谷戸社会教育館

JBRC 協力店



ニカド電池



ニッケル水素電池



リチウムイオン電池

※JBRC会員企業製品であること。それ以外は回収できません。
※膨張・破損しているものは回収できません。

渋谷区内のJBRC協力店

Ⓐビックカメラ渋谷ハチ公口店
Ⓑビックカメラ渋谷東口店
Ⓒヤマダデンキ LABI渋谷
Ⓓ(株)リビング二ホンドウ
ⒺDCM(株) DCMDIY place
Ⓕ矢崎電機(株)
ⒼMEGAドン・キホーテ 渋谷本店

回収できないもの

- 鉛蓄電池
- ポータブル電源
- パソコン　等



その他



臨時ごみ

引っ越しや大掃除、植木の剪定枝など、家庭から一度に多量に排出されるごみを有料で収集する制度です。お申し込みは渋谷区清掃事務所（03-5467-4300）まで。



動　物

公道上の動物死体

区道・都道上の場合	渋谷区清掃事務所（03-5467-4300） ⚠ 夜間及び日曜日は休日・夜間の電話受付（03-3463-1211）
国道上の場合	国土交通省東京国道管理事務所代々木出張所（03-3374-9451）

ペットが亡くなったとき

原則飼主が処理することになっていますが、処理できない場合は清掃事務所がお引き取りいたします。



お知らせ

集積所の管理

集積所は、地域の皆様で設置し、管理していただいています。皆様自身が気持ちよく使えるように分別・排出のルールの遵守や当番の参加などにご協力ください。



誤　収　集

集積所に収集されて困るものは置かないでください。誤収集をしてしまう可能性があります。



道路の管理

不法投棄等、道路関係のご連絡は対応する所管が異なります。下記を参照し、対応所管までご連絡ください。

私有地	渋谷区清掃事務所（有料）又は業者紹介	
集積所	渋谷区清掃事務所（無料）	
国　道	東京国道工事事務所	03-3374-9451
都　道	第二建設事務所管理課監察係	03-3774-8185
区　道	渋谷区土木部企画管理課占用係	03-3463-2784
区立公園	渋谷区土木部公園課公園維持係	03-3463-2876

分別指導

警告シールにて分別指導を行っています。シールを貼られたごみは再度分別して次の収集日に出しなおしてください。



Q&A



問い合わせ
渋谷区清掃事務所
TEL：03-5467-4300（日曜日を除く）



ごみ袋って何袋まで出せるの？

収集１回につき45Lのごみ袋３袋までです。４袋目からは有料になります。ごみが多量にでるときは、３袋ずつ出すか臨時ごみ制度をご利用ください。





ごみ・資源は何時までに出せばいいの？

当日朝８時までにお出しください（繁華街エリアは７時30分まで）。場所によっては、ごみ収集は15時ごろまで、資源回収は16時ごろまで行っています。ご理解とご協力をお願いいたします。





収集時間が異なる時があるけれどなぜ？

季節や道路状況、天候等に応じて収集ルートを変更しています。また、収集・回収に遅れが生じる可能性があります。ご理解いただきますようお願いいたします。





ごみ出しに利用できるものはありませんか？

ネットなど物品の貸し出しを行っております。
清潔な集積所の管理のためご活用ください。

詳しくはこちら ▶





転入してきたんだけど、どこにごみを出せばいいの？

地域の方々が場所を決めておりますので、近隣の方や町会の方にお聞きください。その他お困りの際は清掃事務所（03-5467-4300）までご連絡ください。



資源回収・ごみ収集地域別曜日表

●年末年始・日曜日を除き、祝日も収集します。
●事業系は、ごみ・資源とも有料です。（シールを貼ってお出しください。）

	地区		可燃ごみ	不燃ごみ	資源
う	上原	1丁目	水・土	第2月曜日	火
	上原	2丁目・3丁目		第3火曜日	月
	鶯谷町			第3月曜日	火
	宇田川町	繁華街は7：30		第1月曜日	
え	恵比寿	1丁目・2丁目	月・木	第1金曜日	土
	恵比寿	3丁目・4丁目		第3土曜日	金
	恵比寿西	1丁目・2丁目		第1土曜日	
	恵比寿南	1丁目		第3土曜日	
	恵比寿南	2丁目・3丁目		第1土曜日	
お	大山町		水・土	第4火曜日	月
か	神山町			第1火曜日	
さ	桜丘町	繁華街は7：30		第1月曜日	火
	笹塚	1丁目（52～64除く）		第4火曜日	月
	笹塚	1丁目（52～64） 2丁目・3丁目	月・木	第4金曜日	土
	猿楽町		水・土	第3月曜日	火
し	渋谷	1丁目～4丁目	火・金	第1木曜日	水
	渋谷（7：30から収集を始める地域）			第2水曜日	木
	松濤	1丁目・2丁目	水・土	第1月曜日	火
	神宮前	1丁目 繁華街は7：30	火・金	第2水曜日	木
	神宮前	2丁目～4丁目 繁華街は7：30		第1水曜日	
	神宮前	5丁目		第1木曜日	水
	神宮前	6丁目 繁華街は7：30		第3水曜日	木
	神泉町		水・土	第1月曜日	火
	神泉町（7：30から収集を始める地域）		月・木	第2金曜日	土
	神南	1丁目 繁華街は7：30	水・土	第1月曜日	火

	地区		可燃ごみ	不燃ごみ	資源
せ	千駄ヶ谷	1丁目～4丁目	火・金	第3水曜日	木
	千駄ヶ谷	5丁目・6丁目		第4水曜日	
た	代官山町		水・土	第3月曜日	火
と	道玄坂	1丁目・2丁目 1～10　7：30		第2月曜日	
	道玄坂	2丁目（1～10除く） 7：30	月・木	第1金曜日	土
	富ヶ谷	1丁目	水・土	第1火曜日	月
	富ヶ谷	2丁目		第3火曜日	
な	南平台町			第3月曜日	火
に	西原	1丁目～3丁目		第2火曜日	月
は	幡ヶ谷	1丁目		第4火曜日	
	幡ヶ谷	2丁目	火・金	第2水曜日	木
	幡ヶ谷	3丁目	月・木	第2金曜日	土
	鉢山町		水・土	第3月曜日	火
	初台	1丁目・2丁目		第4月曜日	
ひ	東	1丁目～4丁目	火・金	第3木曜日	水
	広尾	1丁目～5丁目	月・木	第3金曜日	土
ほ	本町	1丁目	火・金	第4水曜日	木
	本町	2丁目・4丁目・6丁目	月・木	第2土曜日	金
	本町	3丁目・5丁目		第4土曜日	
ま	円山町	7：30		第2金曜日	土
も	元代々木町		水・土	第4月曜日	火
よ	代々木	1丁目・2丁目	火・金	第2木曜日	水
	代々木	3丁目・4丁目 （8除く）		第4木曜日	
	代々木	4丁目8・ 5丁目57～68	水・土	第1火曜日	月
	代々木	5丁目 （57～68除く）		第2月曜日	火
	代々木 神園町			第1火曜日	月



渋谷区ごみ・資源分別アプリ

ごみ・資源の分け方、出し方や地域別の収集日のカレンダー機能などを備えたアプリを配信しています。

Android 用
Google Play

iOS 用
Apple Store

問い合わせ　渋谷区清掃事務所　TEL：03-5467-4300（日曜日を除く）

©SHIBUYA♡HACHIアニメ製作委員会