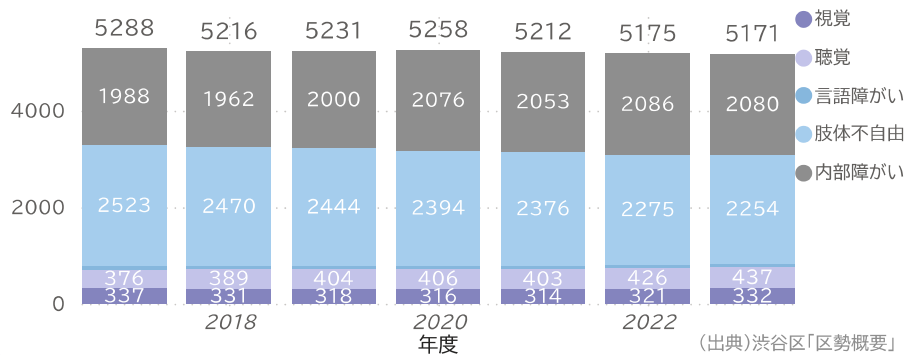


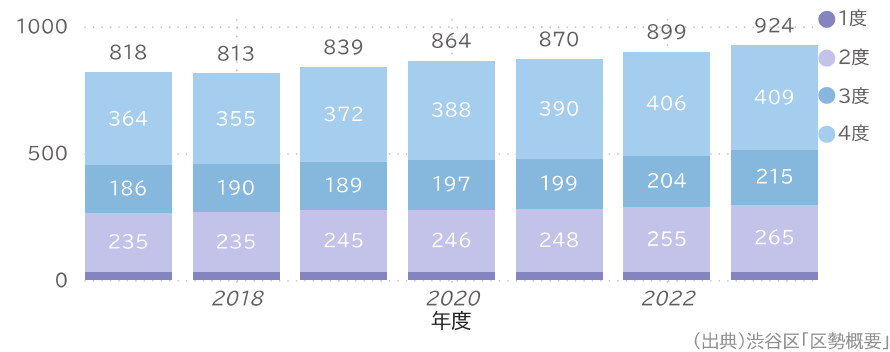
データで見る渋谷の障がい者福祉 ——— 令和7年12月作成

障害者手帳所持者数の推移 ——— 障がい種別ごとに見ると、身体障害者手帳所持者数は微減、愛の手帳、精神障害者保健福祉手帳所持者数は増加傾向にあります。

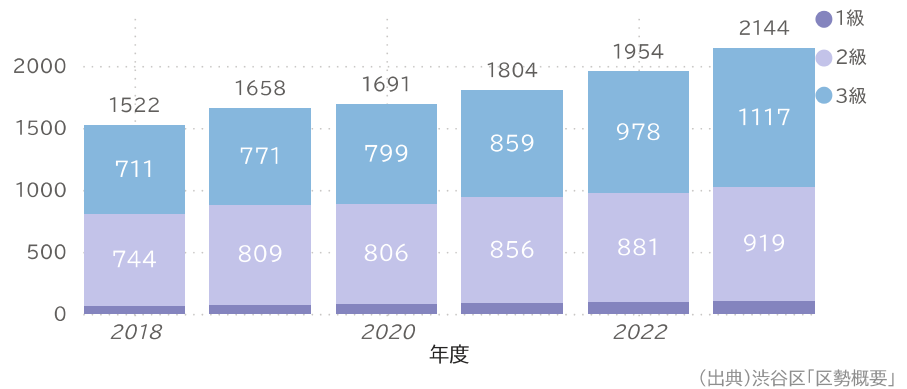
身体障害者手帳 所持者数



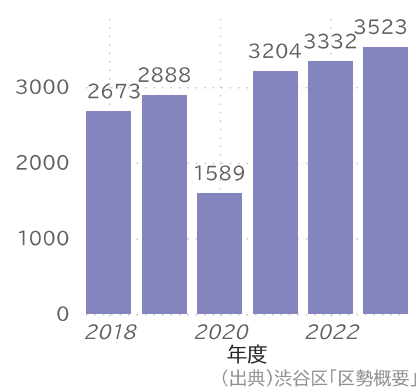
愛の手帳 所持者数



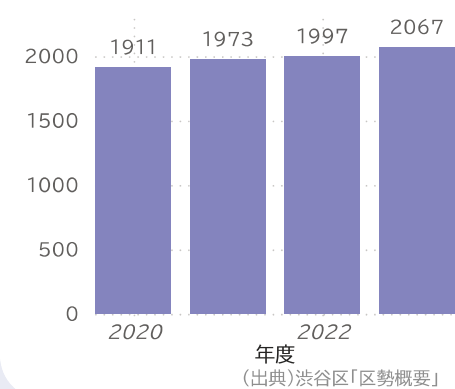
精神障害者保健福祉手帳 所持者数



自立支援医療費(精神通院)申請件数(合計)

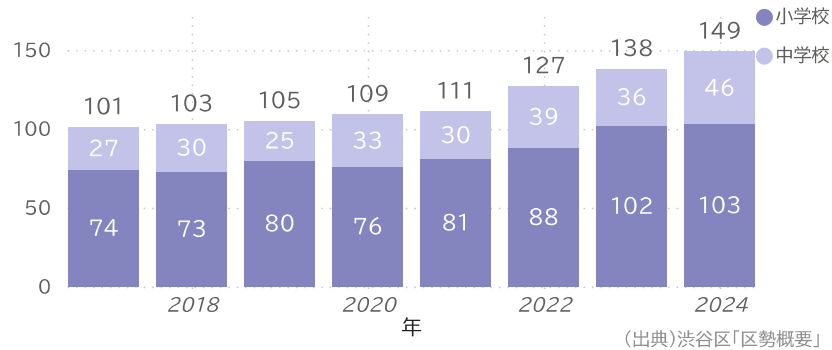


難病等医療費助成申請件数(合計)

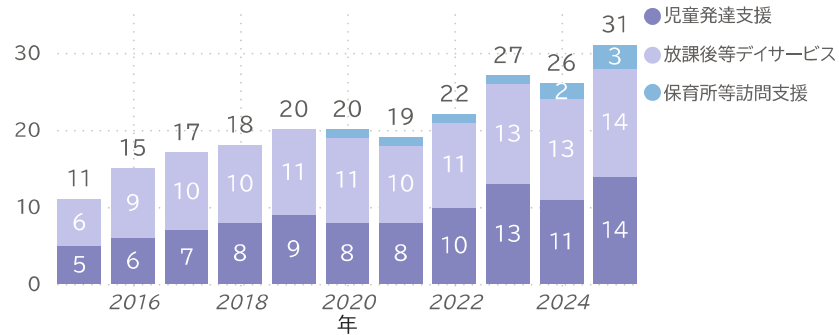


特別支援教育・障がい児福祉サービスの状況 ——— 特別支援学級・障害児通所サービスの利用者数は、年々増加傾向にあります。

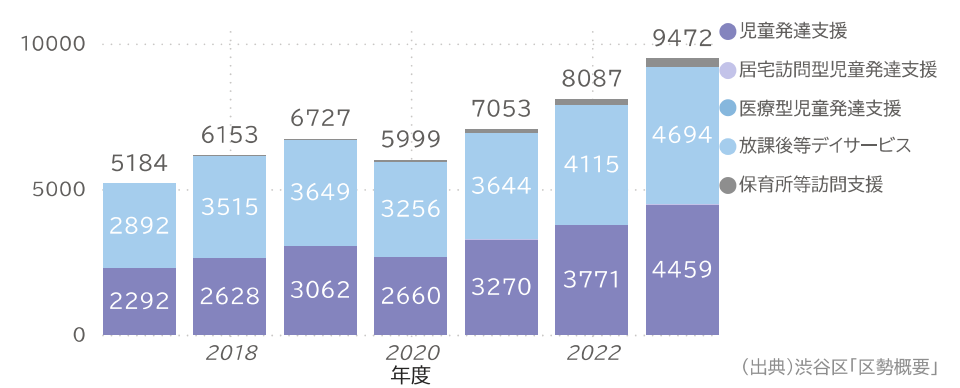
区立小・中学校の特別支援学級在籍児童・生徒数 (各年5月1日現在)



障害児福祉サービス事業所数



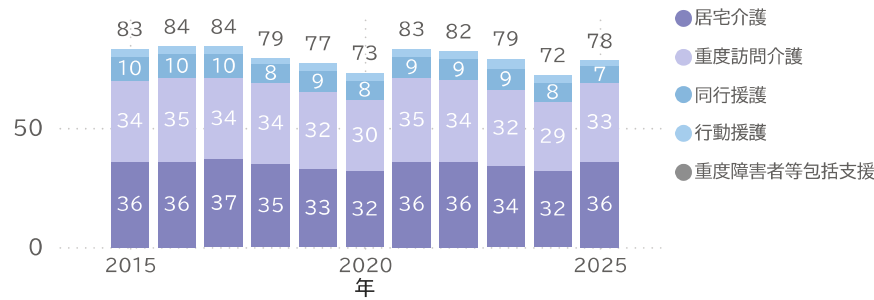
障害児通所給付(延利用者数)



区内の障がい福祉サービス事業所の状況(1)

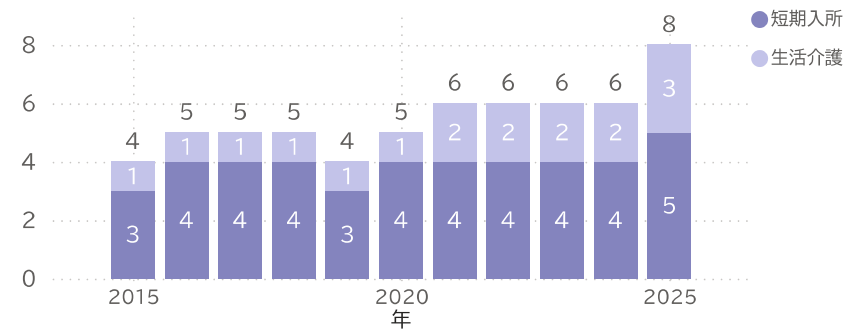
訓練系・就労系サービス、居住支援系サービスは増加傾向、訪問系サービス、日中活動系サービスはほぼ横ばいの傾向です。近年、自立訓練(生活訓練・機能訓練)、就労選択支援等、これまで区内に事業所がなかったサービスの事業所も新たに開設されました。

事業所数(訪問系サービス)



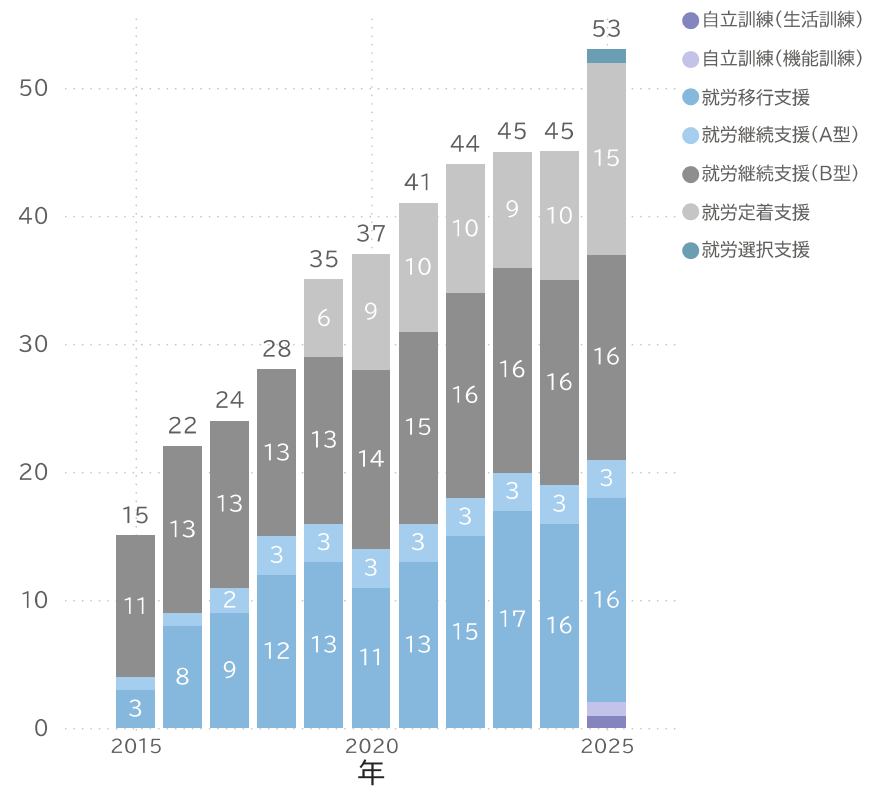
(出典)厚生労働省「社会福祉施設等調査」
ただし、2025年の事業所数に関しては、令和7年12月時点の東京都障害者サービス情報より取得

事業所数(日中活動系サービス) ※障害者支援施設(施設入所支援)の昼間実施サービスは除く



(出典)厚生労働省「社会福祉施設等調査」
ただし、2025年の事業所数に関しては、令和7年12月時点の東京都障害者サービス情報より取得

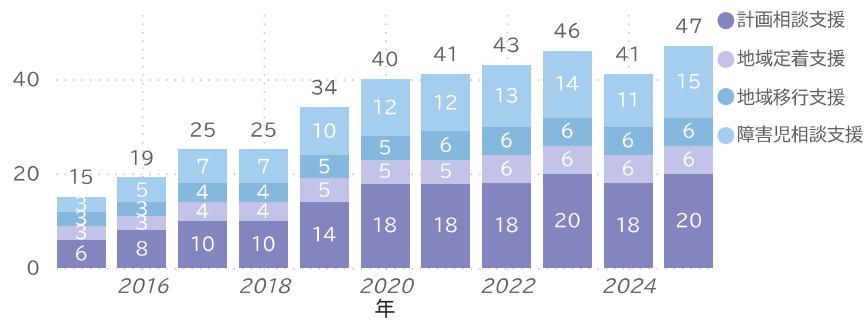
事業所数(訓練系・就労系サービス)



(出典)厚生労働省「社会福祉施設等調査」
ただし、2025年の事業所数に関しては、令和7年12月時点の東京都障害者サービス情報より取得

区内の障がい福祉サービス事業所の状況(2) ——— 区内の障がい福祉サービス事業所数は、全体的に増加傾向にあります。

事業所数(相談系サービス)



(出典)厚生労働省「社会福祉施設等調査」
ただし、2025年の事業所数に関しては、令和7年12月時点の東京都障害者サービス情報より取得

セルフプラン率 (令和6年3月末現在)

障害者総合支援法分



8.4%
(特別区平均13.5%)

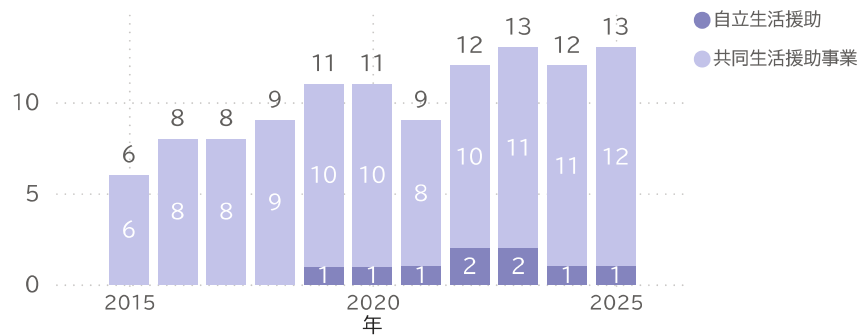
児童福祉法分



22.1%
(特別区平均48.7%)

(出典)厚生労働省「障害者相談支援事業の実施状況等について(令和6年調査)」

事業所数(居住支援系サービス)



(出典)厚生労働省「社会福祉施設等調査」
ただし、2025年の事業所数に関しては、令和7年12月時点の東京都障害者サービス情報より取得

区内グループホーム定員数合計 (令和7年9月現在)



106人

(出典)渋谷区「くらしのカタログ」・WAM-NETもしくは
東京都障害者サービス情報にて公開している事業所の定員数を合計したもの。