

令和7年度下半期

渋谷区の財政



渋谷区

◎ま え が き

「渋谷区の財政」は、区の予算の内容や収支状況など区財政の動きをお知らせするため年2回公表しています。

今回は令和7年10月1日から令和8年3月31日までににおける財政事情と令和8年度当初予算についてお知らせします。

◎目 次

令和8年度予算編成について	1
令和8年度当初予算のあらまし.....	2
令和8年度政策別予算	4
令和7年度下半期における財政運営	7
区民負担の状況	13
財産、一時借入金及び公債の現在高.....	13

【数値について】

端数処理のため、表及びグラフの内訳と合計が一致しない場合があります。

☆表紙の写真

青山キャンパス しゅん工日 令和7年7月14日

令和8年度予算編成について

令和8年度当初予算においては、未来への投資として、「未来の学校プロジェクト」の実現をハード・ソフト両面から力強く推進していくとともに、喫緊の課題である少子化に対応していくため、小学校での朝の見守り事業をはじめとした各種事業に取り組み、子育てしやすい環境のさらなる充実を図ります。また、これまで同様、渋谷区基本構想に基づき、高齢者・障がい者福祉施策の充実、街の安全・安心の向上、地域コミュニティの活性化などの各種政策を着実に実行し、区民をはじめとした渋谷民のウェルビーイングのさらなる向上を実現していきます。

子育て・教育・生涯学習分野では、「未来の学校」の実現に向け、2校目のモデルケースとなる仮設校舎西原キャンパスを開校するとともに、代々木中学校の建て替え工事に着手します。

また、区立保育園においては、子どもたちの多様な可能性を育み、保育・教育の充実を図る「渋谷区子どもみらい創造プログラム」を実施します。

福祉分野では、高齢者のデジタルデバインド解消に向け、都の購入費補助事業に区独自の上乘せ支援を行うことにより、スマートフォンの保有を後押ししていきます。

また、福祉・介護職員の処遇改善を図るため、区独自に支援手当を給付し、人材の確保と定着を支援していきます。

健康・スポーツ分野では、妊婦を対象としたRSウイルスワクチン定期接種について、希望するすべての方が接種できるよう、接種費用を全額公費負担とします。

また、ろう者のオリンピック「東京2025デフリンピック」の熱気が一過性のもにならないよう、全区立小学校においてデフリンピック競技の指導・体験事業を実施するとともに、パラスポーツやデフスポーツを身近に感じ、理解を深める機会を創出します。

防災・安全・環境・エネルギー分野では、避難所の開設および運営を円滑かつ効率的に行うため、実際の避難所の図面や写真をアプリ上で確認しながら作業ができる、避難所開設支援アプリを導入します。

また、誰にとっても清潔で快適な「きれいなまち渋谷」の実現を目指すため、ごみのポイ捨てや路上喫煙、落書き対策の強化を図ります。

空間とコミュニティのデザイン分野では、デマンド交通の実証実験について、区内全域へエリアを拡大したうえで実証実験を継続し、地域公共交通のあり方を検証していきます。

また、玉川上水旧水路緑道については、引き続き、現状の豊かな資源を生かしながら整備を進め、区民に愛され、世界に誇れる緑道を目指します。

文化・エンタテインメント分野では、令和6年度に姉妹都市提携に関する協定を締結した海外都市との交流を促進するとともに、災害時相互応援協定を締結している各自治体と、平時における連携を強化します。

また、白根記念渋谷区郷土博物館・文学館においては、より多くの方に来館いただけるよう、渋谷の風土や歴史、文化を見るだけでなく、デジタル技術を活用した、体験型の魅力ある展示へと改修します。

産業振興分野では、デジタル地域通貨「ハチペイ」の利用者をさらに増やし、地域経済の活性化につながるよう、各種キャンペーンに取り組んでいきます。

以上のような考えのもと編成した令和8年度一般会計歳入歳出予算額は、1,525億4,100万円であり、前年度比3.9%の増となります。これに国民健康保険事業会計等の3特別会計、529億3,272万9千円を加えた合計額は、2,054億7,372万9千円となり、前年度比3.7%の増となります。

令和8年度当初予算のあらまし

区民1人当たり
歳入予算額

特別区税
321,648円

国庫支出金
79,052円

都支出金
51,915円

地方消費税交付金
51,594円

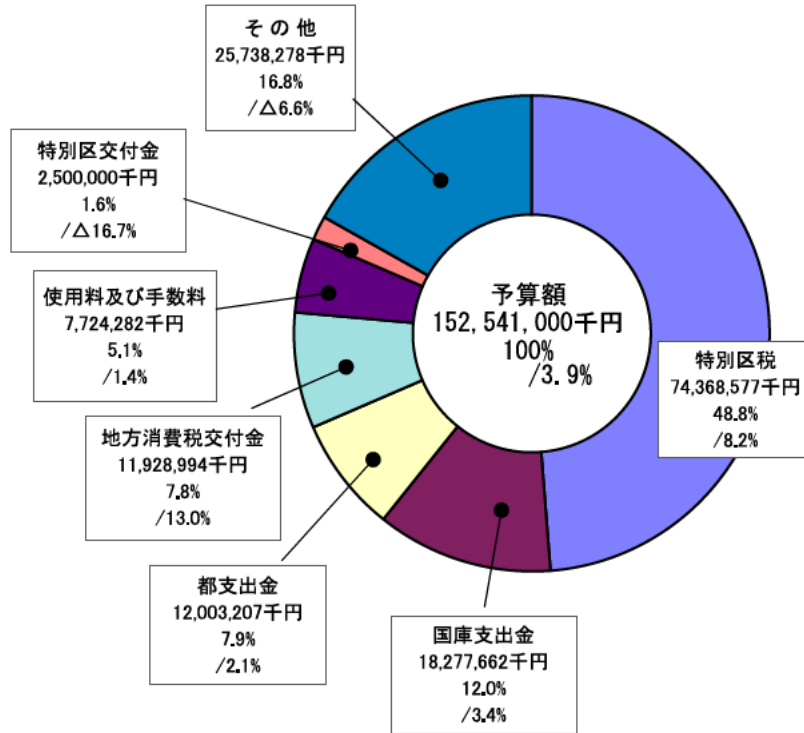
使用料及び手数料
33,408円

特別区交付金
10,813円

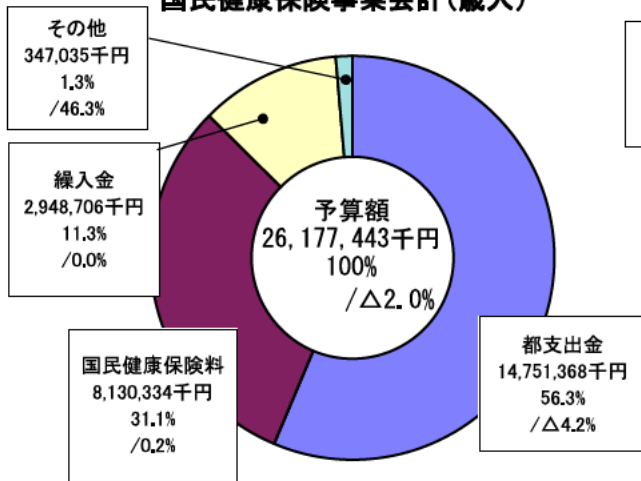
その他
111,319円

合計
659,748円

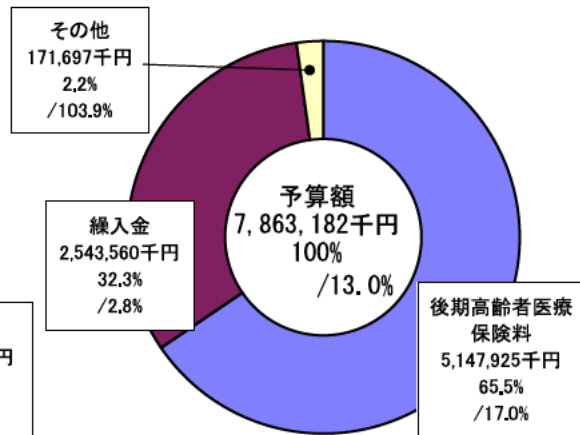
一般会計(歳入)



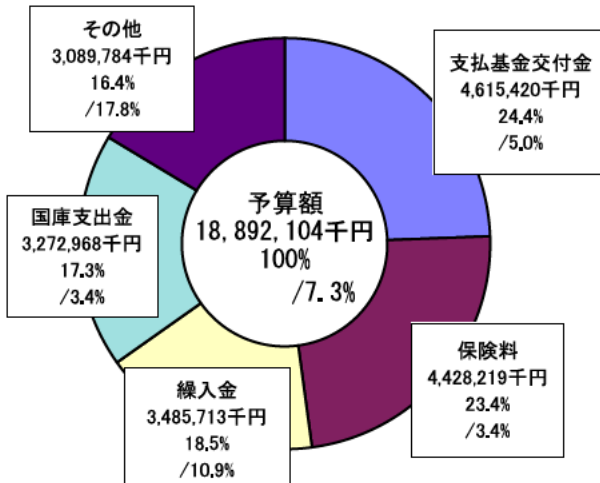
国民健康保険事業会計(歳入)



後期高齢者医療事業会計(歳入)

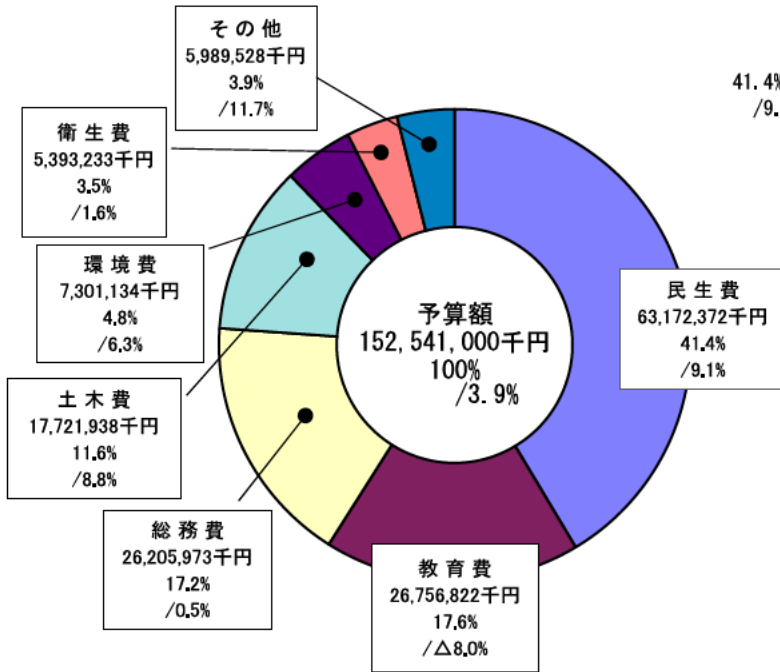


介護保険事業会計(歳入)



図表のみかた

一般会計(歳出)



41.4%…構成比(例:民生費)
/9.1%…対前年度増減率

区民1人当たり
歳出予算額

民生費
273,224円

教育費
115,725円

総務費
113,342円

土木費
76,648円

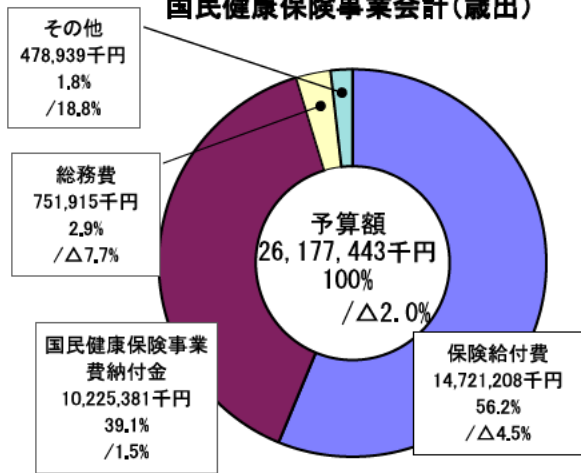
環境費
31,578円

衛生費
23,326円

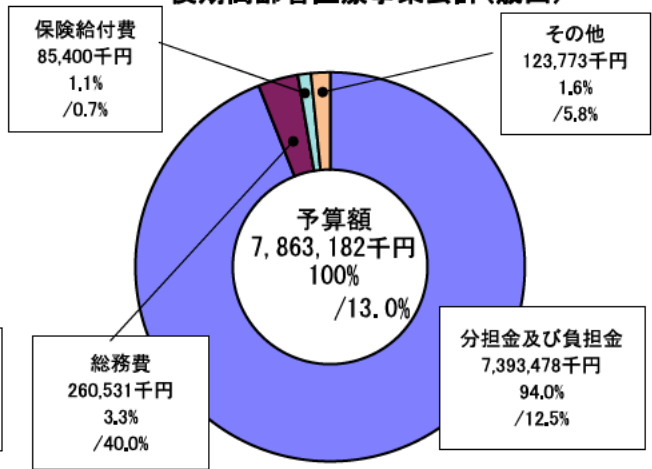
その他
25,905円

合計
659,748円

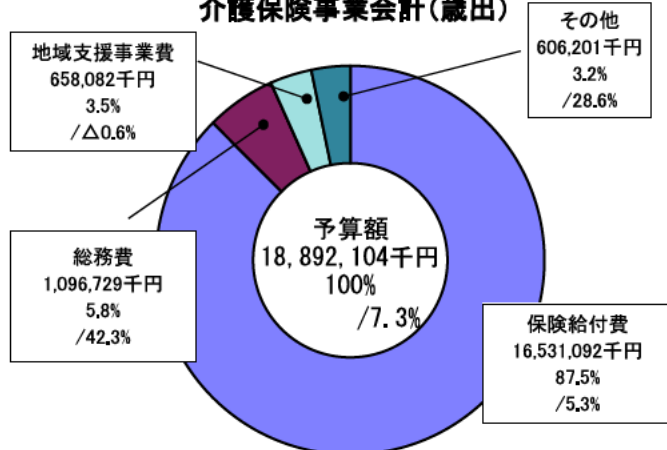
国民健康保険事業会計(歳出)



後期高齢者医療事業会計(歳出)



介護保険事業会計(歳出)



令和8年度政策別予算

渋谷区の予算は、基本構想の未来像「ちがいを ちからに 変える街。渋谷区」の具現化を目指し、

- A 子育て・教育・生涯学習分野 B 福祉分野 C 健康・スポーツ分野
 D 防災・安全・環境・エネルギー分野 E 空間とコミュニティのデザイン分野
 F 文化・エンタテインメント分野 G 産業振興分野
 H 区政運営

の「8つの政策分野」によって構成されています。

下の表は、令和8年度の予算の政策別構成と前年度比較です。

各政策の主な事業は、次の5頁、6頁のとおりです。

政策別予算額総括表

政策の区分	令和8年度		令和7年度		比較増減	
	予算額	構成比	予算額	構成比	金額	率
	千円	%	千円	%	千円	%
A 子育て・教育・生涯学習	51,753,893	25.1	55,391,190	27.9	△3,637,297	△6.6
B 福祉	49,082,871	23.9	42,759,641	21.6	6,323,230	14.8
一般会計	30,190,767	14.7	25,149,992	12.7	5,040,775	20.0
介護保険事業	18,892,104	9.2	17,609,649	8.9	1,282,455	7.3
C 健康・スポーツ	46,704,373	22.7	45,880,100	23.2	824,273	1.8
一般会計	12,663,748	6.2	12,216,805	6.2	446,943	3.7
国民健康保険事業	26,177,443	12.7	26,704,072	13.5	△526,629	△2.0
後期高齢者医療事業	7,863,182	3.8	6,959,223	3.5	903,959	13.0
D 防災・安全・環境・エネルギー	12,692,068	6.2	9,937,845	5.0	2,754,223	27.7
E 空間とコミュニティのデザイン	18,081,374	8.8	21,050,455	10.6	△2,969,081	△14.1
F 文化・エンタテインメント	3,013,078	1.5	1,451,941	0.7	1,561,137	107.5
G 産業振興	3,671,857	1.8	3,330,840	1.7	341,017	10.2
H 区政運営	20,474,215	10.0	18,343,932	9.3	2,130,283	11.6
合計	205,473,729	100.0	198,145,944	100.0	7,327,785	3.7

分野別	施策分類	予算額	主な事業等
A 子育て・教育・生涯学習分野	児童と女性のための施策	千円 21,909,351	◇児童扶養手当支給等◇児童育成手当支給◇児童手当支給◇保育園運営◇母子生活支援施設運営◇児童保護事業◇児童青少年センター運営◇保育所等法外援護◇ひとり親家庭家事援助者派遣◇ひとり親家庭等医療費助成◇認証保育所運営助成◇子育て支援事業◇子ども医療費助成◇ひとり親家庭等福祉事業◇母子家庭・女性に対する施策◇児童と女性のための社会福祉事業
	青少年育成のための施策	160,164	◇青少年健全育成◇青年館運営◇青少年山の家運営◇代官山ティーンズ・クリエイティブ運営
	学校教育のための施策	19,086,630	◇小学校運営◇小学校施設整備◇小学校就学援助◇小学校給食運営◇小学校衛生管理◇中学校運営◇中学校施設整備◇中学校就学援助◇中学校給食運営◇中学校衛生管理◇中学校修学旅行運営◇校外施設運営◇幼稚園運営◇幼稚園衛生管理◇幼保一元化施設運営◇私立幼稚園教育振興事業◇児童・生徒指導◇教育センター運営◇奨学金・学校保健会等◇外国人学校児童・生徒保護者負担軽減◇学校施設等包括管理
	生涯学習のための施策	2,792,475	◇社会教育推進◇社会教育館運営◇図書館運営◇青少年活動推進◇インクルーシブシティセンター運営◇人権尊重社会推進
	職員人件費	7,805,273	◇一般職員等
	合計	51,753,893	
B 福祉分野	心身障がい者包括支援のための施策	222,669	◇心身障害者社会参加事業◇障害者保健福祉計画推進◇障害者就労支援事業
	高齢者包括支援のための施策	24,496	◇地域包括支援センター運営
	重層的支援のための施策	442,011	◇重層的支援体制整備事業
	心身障がい者のための施策	8,481,432	◇心身障害者在宅福祉事業◇心身障害者福祉手当等支給◇社会福祉団体・民営障害者施設助成◇社会参加福祉手当支給◇自立支援事業◇障害者支援施設運営◇障害者福祉施設整備事業
	高齢者のための施策	8,520,080	◇高齢者社会参加事業◇高齢者福祉事業◇高齢者福祉手当支給◇高齢者保護事業◇高齢者在宅福祉事業◇敬老館運営◇特別養護老人ホーム運営◇高齢者在宅サービスセンター運営◇ケアコミュニティ施設運営◇ショートステイ事業運営◇美竹の丘・しづや施設運営◇はつらつセンター施設運営◇高齢者保健福祉計画策定事務◇社の風・上原施設運営◇恵比寿西二丁目複合施設運営◇かんなみの杜・渋谷運営
	生活の保障のための施策	6,914,618	◇生活保護法執行事務◇生活保護法に基づく生活保護費◇生活保護等法外援護等◇路上生活者対策事業◇受験生チャレンジ支援貸付事業◇生活困窮者自立支援事業
	国民年金事務	4,841	◇国民年金
	介護保険事業	22,123,688	◇介護保険事業◇介護保険事業会計繰出金◇介護給付費準備基金
	その他の福祉施策	730,752	◇社会福祉事業◇幡ヶ谷授産場運営◇公衆浴場助成◇福祉資金貸付◇地域福祉計画推進
	認知症支援のための施策	8,334	◇グループホーム笹塚施設運営◇グループホーム事業運営
職員人件費	1,609,950	◇一般職員等	
合計	49,082,871		
C 健康・スポーツ分野	健康の保持と増進のための施策	4,165,102	◇精神保健・歯科衛生・難病患者訪問看護◇保健所運営◇一般健康相談事業◇試験検査業務◇母子保健指導◇感染症予防◇成人病予防及びフォロー◇休日夜間診療委託等事業◇口腔保健医療事業◇公害保健対策◇環境衛生◇食品衛生指導◇畜犬等に関する業務◇環境衛生指導◇健康の増進◇薬事・毒物劇物等事務◇医療施設及び医療従事者関係業務◇保健施設運営
	国民健康保険事業	29,126,149	◇国民健康保険事業◇国民健康保険事業会計繰出金
	後期高齢者医療事業	10,406,742	◇後期高齢者医療事業◇後期高齢者医療事業会計繰出金
	スポーツのための施策	1,861,703	◇社会体育活動推進◇スポーツセンター等運営◇小・中学校温水プール運営
	職員人件費	1,144,677	◇一般職員等
	合計	46,704,373	

分野別	施策分類	予算額	主 な 事 業 等
D 防災・安全分野 エネルギー安全・環境	防災のための施策	千円 749,884	◇災害対策◇防災訓練◇水防対策◇総合治水対策◇小災害援護
	安全・安心でやさしいまちづくり推進のための施策	559,601	◇安全対策推進事業
	快適な生活環境の整備のための施策	930,431	◇公害対策◇美化運動◇生活環境の保全と改善
	緑と水辺空間の創出のための施策	2,325,381	◇緑化推進◇公園整備
	環境を守るための施策	5,055,141	◇清掃・リサイクル推進事業◇環境基本計画推進
	都市施設整備のための施策	1,390,655	◇居住環境整備促進
	職員人件費	1,680,975	◇一般職員等
	合 計	12,692,068	
E 空間とコミュニティのデザイン分野	都市基盤整備のための施策	6,493,639	◇道路橋梁整備◇街路灯整備◇私道整備◇河川整備◇建築紛争予防調整◇都市整備基金◇まちづくり推進◇都市計画道路整備◇狭あい道路拡幅整備◇公共ガイドサイン整備◇公共駐車場事業
	区民施設等	6,458,711	◇町会等助成◇区民施設等運営・整備事業
	総合的な住宅政策	3,936	◇住宅計画推進◇空家対策
	定住のための施策	1,952,770	◇定住一般◇高齢者等世帯入居支援◇家賃補助◇住宅簡易改修支援◇住宅管理運営◇建築物の耐震促進
	人々がつどい憩う空間づくりのための施策	25,277	◇官民連携事業
	交通円滑化のための施策	134,960	◇違法駐車等防止対策◇放置自転車等対策
	交通安全のための施策	283,802	◇交通安全対策事業◇交通安全施設整備◇交通安全教育
	まちづくり情報発信のための施策	20,485	◇統合型地理情報システム事業
	職員人件費	2,707,794	◇一般職員等
合 計	18,081,374		
F 文化・イベント分野	平和・国際都市渋谷推進事業	119,876	◇平和国際都市コミュニティ交流推進◇国際都市交流事業◇平和事業推進
	文化芸術のための施策	2,744,521	◇文化芸術振興◇文化財保護◇郷土博物館等運営◇美術館運営◇文化総合センター大和田運営◇公会堂運営◇区政資料保全
	区の花・区の木・区之歌普及	606	◇区の花・区の木・区之歌普及
	職員人件費	148,075	◇一般職員等
合 計	3,013,078		
G 産業振興分野	創業支援のための施策	222,626	◇創業支援
	観光振興のための施策	56,266	◇観光振興
	中小企業のための施策	3,132,199	◇中小企業振興◇商工会館・消費者センター運営◇勤労福祉会館運営◇勤労者福祉公社助成◇就業支援
	消費者のための施策	400	◇消費者支援
	職員人件費	260,366	◇一般職員等
合 計	3,671,857		
H 区政運営	一般行政事務	5,038,817	◇経営企画部◇デジタルサービス部◇総務部◇危機管理対策部◇区民部◇産業観光文化部◇学びとスポーツ部◇福祉部◇子ども家庭部◇都市整備部◇まちづくり推進部◇土木部◇環境政策部◇会計管理室◇教育委員会事務局◇選挙管理委員会◇監査委員事務局◇区議会事務局
	財務事務	1,378,039	◇予算事務◇地方債償還事務◇財政調整基金◇予備費
	統計事務	82,815	◇区民部統計事務◇健康推進部統計事務
	税務事務	1,119,222	◇税務事務
	戸籍住民記録事務	417,184	◇戸籍住民記録事務
	選挙執行事務	13,566	◇選挙執行事務
	庁舎管理	1,319,087	◇庁舎管理
	オウンドメディア戦略推進のための施策	567,629	◇広報広聴事務
	質の高い行政サービスの推進のための施策	4,926,214	◇情報管理事務◇各種相談
	職員人件費	5,611,642	◇一般職員等◇特別職
合 計	20,474,215		
総 合 計	205,473,729		

令和7年度下半期における財政運営

令和7年度予算規模（R8.3.31現在）

会計区分	当初予算	補正予算	予算総額
	千円	千円	千円
一般会計	146,873,000	19,034,582	165,907,582
国民健康保険事業会計	26,704,072	64,487	26,768,559
介護保険事業会計	17,609,649	0	17,609,649
後期高齢者医療事業会計	6,959,223	252,613	7,211,836
合計	198,145,944	19,351,682	217,497,626

令和7年度政策別予算規模

上記予算規模を、区政策の8分野に沿って構成しなおすと次のとおりになります。

政策の区分	当初予算	補正予算	予算総額
	千円	千円	千円
A 子育て・教育・生涯学習	55,391,190	△ 37,713	55,353,477
B 福祉	42,759,641	1,562,489	44,322,130
一般会計	25,149,992	1,562,489	26,712,481
介護保険事業会計	17,609,649	0	17,609,649
C 健康・スポーツ	45,880,100	406,002	46,286,102
一般会計	12,216,805	88,902	12,305,707
国民健康保険事業会計	26,704,072	64,487	26,768,559
後期高齢者医療事業会計	6,959,223	252,613	7,211,836
D 防災・安全・環境・エネルギー	9,937,845	0	9,937,845
E 空間とコミュニティのデザイン	21,050,455	9,490,563	30,541,018
F 文化・エンタテインメント	1,451,941	0	1,451,941
G 産業振興	3,330,840	100,000	3,430,840
H 区政運営	18,343,932	7,830,341	26,174,273
合計	198,145,944	19,351,682	217,497,626

※補正予算の内訳は、次頁をご覧ください。

令和7年度予算の補正状況

一般会計で7回、国民健康保険事業会計で1回、
後期高齢者医療事業会計で1回、予算の補正を行いました。

補正予算の主な内容は、次のとおりです。

(一般会計 補正1号)

日 中 一 時 支 援 施 設 運 営	75,700	千円
ス ム ー ズ 渋 谷 推 進 事 業	131,463	千円
計	207,163	千円

(一般会計 補正2号)

定 額 減 税 ・ 調 整 給 付 金 給 付 事 業	380,000	千円
計	380,000	千円

(一般会計 補正3号)

区 議 会 運 営	1,298	千円
還 付 金 交 付 事 務	90,000	千円
高 齢 者 の 保 護 事 業	17,400	千円
物 価 高 騰 対 策 事 業 (介 護 施 設 物 価 高 騰 対 策 補 助 事 業)	30,871	千円
橋 梁 整 備 事 業	59,100	千円
財 政 調 整 基 金 積 立 金	7,000,000	千円
国 庫 支 出 金 返 還 金 (生 活 困 窮 者 自 立 支 援 事 業 費 、 生 活 保 護 費)	51,564	千円
国 庫 支 出 金 返 還 金 (新 型 コ ロ ナ ウ イ ル ス ワ ク チ ン 接 種 体 制 確 保 事 業 費)	51,992	千円
都 支 出 金 返 還 金 (生 活 保 護 費)	18,271	千円
都 支 出 金 返 還 金 (高 齢 者 施 策 推 進 区 市 町 村 包 括 補 助 事 業 補 助 金 、 認 可 外 保 育 施 設 利 用 支 援 事 業 補 助 金 、 保 育 サ ー ビ ス 推 進 事 業 補 助 金 、 保 育 士 等 キ ャ リ ア ア ッ プ 補 助 金 、 新 型 コ ロ ナ ウ イ ル ス ワ ク チ ン 定 期 接 種 特 別 補 助 事 業 費 、 帯 状 疱 疹 ワ ク チ ン 任 意 接 種 補 助 事 業 補 助 金 、 と う き ょ う マ マ パ パ 応 援 事 業 補 助 金)	110,540	千円
計	7,431,036	千円

(一般会計 補正4号)

スポーツ施設運営	88,902	千円
エアコン購入費助成事業	27,074	千円
地域経済活性化事業	100,000	千円
土木部事務経費	3,471	千円
中学校施設建設	118,702	千円
幡ヶ谷社会教育館運営	17,264	千円
計	<u>355,413</u>	千円

(一般会計 補正5号)

物価高騰緊急支援給付金給付事業	1,411,444	千円
物価高対応子育て応援手当支給事業	596,812	千円
計	<u>2,008,256</u>	千円

(一般会計 補正6号)

選挙執行事務(衆議院議員選挙)	51,256	千円
計	<u>51,256</u>	千円

(一般会計 補正7号)

戸籍事務	1,848	千円
住民記録事務	70,101	千円
都市整備基金積立金	9,300,000	千円
中学校施設建設	△ 770,491	千円
計	<u>8,601,458</u>	千円

(国民健康保険事業会計 補正1号)

都支出金返還金 (保険給付費等交付金)	64,487	千円
計	<u>64,487</u>	千円

(後期高齢者医療事業会計 補正1号)

広域連合負担金 (保険料負担金)	252,613	千円
計	<u>252,613</u>	千円

令和7年度予算執行状況 (R8. 3. 31現在)

会計区分	歳入		歳出	
	収入済額	予算に対する歩合	支出済額	予算に対する歩合
	千円	%	千円	%
一般会計	155,225,725	92.6	139,373,661	83.1
国民健康保険事業会計	23,318,468	87.1	22,998,432	85.9
介護保険事業会計	17,238,136	97.9	15,316,481	87.0
後期高齢者医療事業会計	6,991,454	96.9	6,964,974	96.6
合計	202,773,783	92.5	184,653,549	84.2

令和7年度予算執行状況内訳

一般会計 歳入

科目	予算現額	収入済額	差引過不足額	収入率
	千円	千円	千円	%
特別区税	79,710,053	75,832,238	△ 3,877,815	95.1
地方譲与税	428,118	427,468	△ 650	99.8
利子割交付金	688,080	632,741	△ 55,339	92.0
配当割交付金	1,646,927	1,916,405	269,478	116.4
株式等譲渡所得割交付金	2,012,099	2,900,265	888,166	144.1
地方消費税交付金	10,560,793	11,224,694	663,901	106.3
環境性能割交付金	163,955	122,871	△ 41,084	74.9
地方特例交付金	120,768	70,677	△ 50,091	58.5
特別区交付金	2,000,000	811,529	△ 1,188,471	40.6
交通安全対策特別交付金	27,443	25,586	△ 1,857	93.2
分担金及び負担金	449,507	436,642	△ 12,865	97.1
使用料及び手数料	7,619,590	7,139,567	△ 480,023	93.7
国庫支出金	18,313,236	15,230,091	△ 3,083,145	83.2
都支出金	13,218,353	9,148,671	△ 4,069,682	69.2
財産収入	2,587,129	2,976,929	389,800	115.1
寄附金	2,043,845	2,039,444	△ 4,401	99.8
繰入金	6,971,383	6,971,383	0	100.0
繰越金	13,408,142	13,802,005	393,863	102.9
諸収入	3,938,161	1,991,580	△ 1,946,581	50.6
計	165,907,582	153,700,786	△ 12,206,796	92.6
繰越事業繰越金	1,783,134	1,524,941	△ 258,193	85.5
合計	167,690,716	155,225,727	△ 12,464,989	92.6

特別区税収入状況

科 目	予 算 現 額	収 入 済 額	差 引 過 不 足 額	収 入 率
	千円	千円	千円	%
特 別 区 税	79,710,053	75,832,238	△ 3,877,815	95.1
特別区民税	76,462,295	72,801,972	△ 3,660,323	95.2
軽自動車税	97,032	95,027	△ 2,005	97.9
特別区たばこ税	3,150,726	2,935,239	△ 215,487	93.2

一般会計 歳出

科 目	予 算 現 額	支 出 済 額	予 算 残 額	執 行 率
	千円	千円	千円	%
議 会 費	769,295	752,598	16,697	97.8
総 務 費	36,171,916	29,945,850	6,226,066	82.8
民 生 費	60,047,589	52,598,204	7,449,385	87.6
衛 生 費	5,309,699	4,047,224	1,262,475	76.2
環 境 費	6,866,752	6,226,293	640,459	90.7
産 業 経 済 費	3,449,835	2,693,986	755,849	78.1
土 木 費	16,483,640	9,064,396	7,419,244	55.0
教 育 費	28,442,569	24,899,881	3,542,688	87.5
公 債 費	572,670	572,669	1	100.0
諸 支 出 金	7,626,035	7,448,527	177,508	97.7
予 備 費	167,582	0	167,582	0.0
計	165,907,582	138,249,628	27,657,954	83.3
繰越事業繰越額	1,783,134	1,124,033	659,101	63.0
合 計	167,690,716	139,373,661	28,317,055	83.1

一般会計 予備費充用状況

予 算 額	充 用 済 額	予 算 残 額	科目別充用済額
千円	千円	千円	千円
400,000	232,418	167,582	総務費 108,241 公債費 1,255 諸支出金 122,922

国民健康保険事業会計

科 目		予 算 現 額	収入・支出済額	収入過不足・予算残額	収入・執行率
		千円	千円	千円	%
歳 入	国民健康保険料	8,114,428	7,496,523	△ 617,905	92.4
	使用料及び手数料	165	184	19	111.5
	国庫支出金	1	165	164	著増
	都支支出金	15,402,918	12,269,863	△ 3,133,055	79.7
	繰入金	2,949,551	2,896,533	△ 53,018	98.2
	繰越金	248,706	600,000	351,294	241.2
	諸収入	52,790	55,201	2,411	104.6
	計	26,768,559	23,318,468	△ 3,450,090	87.1
歳 出	総務費	814,215	583,192	231,023	71.6
	保険給付費	15,407,612	12,244,706	3,162,906	79.5
	国民健康保険事業費	10,079,029	9,814,850	264,179	97.4
	納付金	161,875	107,097	54,778	66.2
	諸支出金	259,727	248,586	11,141	95.7
	予備費	46,101	0	46,101	0.0
	計	26,768,559	22,998,432	3,770,128	85.9

介護保険事業会計

科 目		予 算 現 額	収入・支出済額	収入過不足・予算残額	収入・執行率
		千円	千円	千円	%
歳 入	保 險 料	4,284,076	4,390,070	105,994	102.5
	使用料及び手数料	10	26	16	260.0
	国庫支出金	3,166,613	2,978,591	△ 188,022	94.1
	支払基金交付金	4,393,644	4,072,823	△ 320,821	92.7
	都支支出金	2,411,821	2,312,849	△ 98,972	95.9
	財産収入	8,846	8,834	△ 12	99.9
	繰入金	3,142,021	2,705,324	△ 436,697	86.1
繰越金	199,203	755,386	556,183	379.2	
諸収入	3,415	14,234	10,819	416.8	
	計	17,609,649	17,238,136	△ 371,512	97.9
歳 出	総務費	770,848	558,641	212,207	72.5
	保険給付費	15,705,442	13,898,178	1,807,264	88.5
	地域支援事業費	661,863	537,125	124,738	81.2
	基金積立金	208,049	208,038	11	99.9
	予備費	68,766	0	68,766	0.0
	諸支出金	194,681	114,499	80,182	58.8
	計	17,609,649	15,316,481	2,293,168	87.0

後期高齢者医療事業会計

科 目		予 算 現 額	収入・支出済額	収入過不足・予算残額	収入・執行率
		千円	千円	千円	%
歳 入	後期高齢者医療保険料	4,654,357	4,357,605	△ 296,753	93.6
	使用料及び手数料	3	12	9	400.0
	繰入金	2,473,279	2,473,279	0	100.0
	繰越金	1	90,880	90,879	著増
	諸収入	84,196	63,559	△ 20,637	75.5
	国庫支出金	0	6,119	6,119	皆増
		計	7,211,836	6,991,454	△ 220,383
歳 出	総務費	186,122	125,724	60,398	67.6
	保険給付費	84,840	79,450	5,390	93.7
	分担金及び負担金	6,823,926	6,745,447	78,479	98.9
	諸支出金	21,978	14,354	7,625	65.3
	予備費	94,970	0	94,970	0.0
	計	7,211,836	6,964,974	246,862	96.6

区 民 負 担 の 状 況

区民の特別区民税負担額の状況

区 分	現年課税分 調 定 額	住 民 登 録 人 口			人口1人当たり 負 担 額
		日 本 人	外 国 人	合 計	
	千円	人	人	人	円
R8. 4. 1現在	77, 099, 321	217, 790	13, 421	231, 211	333, 459
R7. 4. 1現在	64, 132, 192	219, 094	12, 882	231, 976	276, 460
増 減	12, 967, 129	△ 1, 304	539	△ 765	56, 999

財産、一時借入金及び公債の現在高

財産の現在高 (R8. 3. 31現在)

区 分	土 地	建 物	工 作 物	有 価 証 券	基 金	出 資 に よ る 権 利	そ の 他 財 産
	m ²	m ²	点	枚	件	件	件
数 量	560, 564. 19	542, 084. 30	5, 083	3	7	11	10
金 額	125, 373, 656 万円	16, 587, 878 万円	706, 710 万円	315, 900 万円	17, 632, 176 万円	34, 660 万円	247, 345 万円

注) 基金内訳

	(R8. 3. 31現在)	(R7. 3. 31現在)	増減	内訳
財 政 調 整 基 金	7, 460, 509 万円	6, 734, 937 万円	725, 572万円	減収等に備えるための積立
都 市 整 備 基 金	9, 803, 163 万円	9, 524, 396 万円	278, 767万円	公共施設等の老朽化対応に伴う積立
小 森 高 齢 者 福 祉 基 金	3, 381 万円	3, 381 万円	0	
高 村 社 会 福 祉 基 金	100, 000 万円	100, 000 万円	0	
安 井 青 少 年 育 成 基 金	4, 780 万円	4, 780 万円	0	
や さ し い ま ち づ く り 基 金	7, 000 万円	7, 000 万円	0	
介 護 給 付 費 準 備 基 金	253, 343 万円	232, 539 万円	20, 804万円	第8期介護保険事業計画 歳計剰余金の積立

- * 財政調整基金は経済事情の著しい変動による財源不足や、災害により生じた減収等に備えるために必要な残高を確保します。
- * 都市整備基金は今後想定される公共施設・道路橋梁等インフラの更新や長寿命化等への備えとして運用しています。

公債の現在高 (R8. 3. 31現在)

		千円
目 的		合 計
民 生 債	児童福祉施設建設、特別養護老人ホーム建設等のため	913, 786
教 育 債	学校の校舎等整備のため	2, 169, 083
減 税 補 て ん 債	住民税の特別減税による減収補てんのため	77, 877
合 計		3, 160, 746

一時借入金の現在高 (R8. 3. 31現在)

一時借入金は、ありません。

渋谷区公報別冊

編 集 経営企画部財政課

電 話 03-3463-1169