

交通事故道路損傷報告届及び誓約書 オンライン申請 利用手順

① 「ログインして申請に進む」をお選びください

交通事故道路損傷報告届及び誓約書

入力の状況

0%

渋谷区の「交通事故道路損傷報告届及び誓約書」のネット申請ページです。

交通事故道路損傷報告届及び誓約書とは

交通事故により渋谷区の道路等を損傷された方が、交通事故道路損傷報告届及び誓約書を提出するページです。

ログインして申請に進む

ログインしていただくと、申請の一時保存ができるようになります。

OR

メールを認証して申請に進む

(注) 「メール認証して申請に進む」からでも手続きは可能ですが、差し戻しがあった場合に、申請内容を複製した再申請ができません。

② アカウントの作成



Googleでログイン

LINEでログイン

入力した情報が、GoogleまたはLINEに送信されることはありません。

または

メールアドレス 必須

パスワード 必須

Grafferアカウントでログイン

パスワードをお忘れの場合リセットすることができます。

[渋谷区のサービスにG.bizIDでログインする](#)

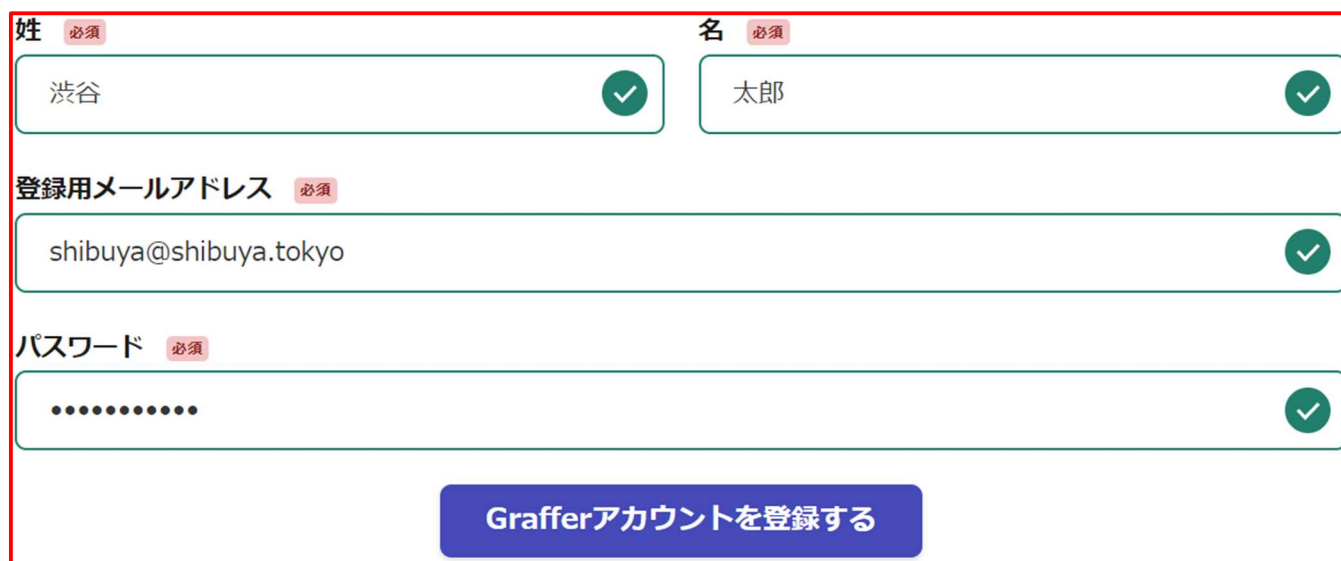
[Grafferアカウント規約](#) [プライバシーポリシー及び個人情報の取り扱いについて](#)

上記に同意してサービスを利用する

Grafferアカウントを作成する

Google、LINE、Graffer アカウントでログインする方法がありますので、ご希望の方法を選択してください。

新規に Graffer アカウントを作成する場合は「Graffer アカウントを作成する」をクリックしてください。



姓 必須 名 必須

渋谷 太郎

登録用メールアドレス 必須

shibuya@shibuya.tokyo

パスワード 必須

.....

Grafferアカウントを登録する

Graffer アカウントを新規に作成する場合は、姓名、登録用メールアドレス、パスワードを記入してください。

③利用規約の同意


交通事故道路損傷報告届及び誓約書

入力の状況

0%

渋谷区の「交通事故道路損傷報告届及び誓約書」のネット申請ページです。

交通事故道路損傷報告届及び誓約書とは
交通事故により渋谷区の道路等を損傷された方が、交通事故道路損傷報告届及び誓約書を提出するページです。

利用規約に同意する
[利用規約を読む](#) 

申請に進む

「利用規約に同意する」にチェックを入れ、「申請に進む」をクリックしてください。

④申請者の情報を入力してください。

「申請者の種別」で選んだ項目によって、入力していただく内容が変わります。

(下記は「法人」を選んだ場合です)

申請者の種別 必須

個人

法人

団体

🔍 法人を検索して自動入力する

届出法人名 必須

株式会社シブヤク ✓

届出人法人名(カナ) 必須

カブシキカイシャシブヤク ✓

所在地 必須

渋谷区宇田川町1-1 ✓

代表者名 必須

渋谷 太郎 ✓

電話番号 必須

日中に連絡が取れる電話番号を入力してください

03-3463-1211 ✓

メールアドレス 必須

XXXXXXXXXXXXXXXXXXXX

連絡担当者名 必須

申請内容に確認が必要な際に連絡することがあるため、担当者の氏名を入力してください

渋谷 太郎 ✓

[次へ進む](#)

必要事項を入力しましたら、「次へ進む」をクリックしてください。

⑤事故の詳細を入力してください

事前に道路維持係へご連絡をお願いします。

道路課道路維持係へ連絡しましたか 必須
申請前にご連絡をお願いします。道路課道路維持係 (03-3463-2794)

選択してください

選択してください

はい

「はい」を選択すると、発生場所、事故原因者、事故発生日、損傷したものを、を入力する欄が出てきます。(以下参照)
すべて入力したのち、「次へ進む」をクリックしてください。

事故の発生場所 (必ず住居表示で入力してください) 必須
町名を選択してください。

宇田川町

丁目・番・号 必須
ハイフンありの半角で入力してください。町名によっては“丁目”の入力がない場合があります。

1-1

事故原因者 必須

渋谷 太郎

事故発生日 必須

2023/02/15

事故発生時間 任意

09 時 00 分

損傷したものを選択してください 必須
複数選択可

路面

ガードパイプ・ガードレール

防護柱・ポストコーン

カーブミラー

街路灯

緑石

その他 (次の項目で記入)

“その他”を選んだ方へ 必須
下記に入力してください。

花壇

次へ進む

⑥交通事故道路損傷報告届・誓約書・現況写真を添付してください

HPにて所定の書式をダウンロードし、必要事項を記載または入力の上、PDF形式で添付してください。

いずれも10MBまでです。

交通事故道路損傷報告届及び誓約書

交通事故道路損傷報告届 必須
HPにて所定の書式をダウンロードし、必要事項を記載または入力の上、PDF形式で添付願います。

 ファイルを選択…

[交通事故道路損傷報告届（記入例）.pdf](#)   削除

誓約書 必須
HPにて所定の書式をダウンロードし、必要事項を記載または入力の上、PDF形式で添付願います。

 ファイルを選択…

[誓約書（記入例）.pdf](#)   削除

現況写真 必須
損傷状況がわかる写真をPDF形式で添付願います。

 ファイルを選択…

[現場写真.pdf](#)   削除

[次へ進む](#)

⑦申請内容の最終確認をしてください

修正が必要な場合は、各項目の「編集する」をクリックしてください。

交通事故道路損傷報告届・誓約書・現況写真は添付したデータの「ファイルを確認する」を押していただくと確認できます。

申請内容の確認

申請者の情報

申請者の種別 <small>必須</small>	編集する
法人	
届出法人名 <small>必須</small>	編集する
株式会社シブヤク	
届出人法人名 (カナ) <small>必須</small>	編集する
カブシキカイシャシブヤク	
所在地 <small>必須</small>	編集する
渋谷区宇田川町1-1	
代表者名 <small>必須</small>	編集する
渋谷 太郎	
電話番号 <small>必須</small>	編集する
03-3463-1211	
メールアドレス	
<div style="background-color: black; width: 100px; height: 15px;"></div>	
連絡担当者名 <small>必須</small>	編集する
渋谷 太郎	

事故の詳細

道路探道路維持係へ連絡しましたか <small>必須</small>	編集する
はい	
事故の発生場所 (必ず住居表示で入力してください) <small>必須</small>	編集する
宇田川町	
丁目・番・号 <small>必須</small>	編集する
1-1	
事故原因者 <small>必須</small>	編集する
渋谷 太郎	
事故発生日 <small>必須</small>	編集する
2023/02/15	
事故発生時間 <small>任意</small>	編集する
09:00	
損傷したものを選択してください <small>必須</small>	編集する
ガードパイプ・ガードレール	
その他 (次の項目で記入)	
"その他"を選んだ方へ <small>必須</small>	編集する
花壇	

交通事故道路損傷報告届及び誓約書

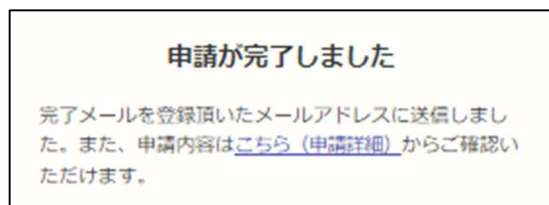
交通事故道路損傷報告届 <small>必須</small>	編集する
交通事故道路損傷報告届 (記入例) .pdf	ファイルを確認する
誓約書 <small>必須</small>	編集する
誓約書 (記入例) .pdf	ファイルを確認する
現況写真 <small>必須</small>	編集する
現況写真.pdf	ファイルを確認する

[この内容で申請する](#)

内容に修正が無ければ「この内容で申請する」をクリックしてください。

⑧申請が完了しました

下記の画面が表示されれば、申請完了です。



登録したメールアドレスへ「申請受け付けのお知らせ」が届きます。



メールに記載の URL をクリックしていただくと、申請の進捗等を確認することができます。

受付処理がなされると対応ステータスが「処理中」になります。



申請を取り下げる場合は対応ステータスが「受付済」に限り「申請を取り下げる」ボタンがクリックできます。

「処理中」になると取り下げが出来なくなりますので、取り下げたい場合は道路課道路維持係（03-3463-2794）へご連絡ください。お問い合わせの際は申請番号をお伝えください。

交通事故道路損傷報告届及び誓約書

申請を取り下げる

申請基本情報 申請内容

申請番号
3748-9975-8637-8899712

申請先
渋谷区

対応ステータス
受付済

手続き名称
交通事故道路損傷報告届及び誓約書

受付処理が完了すると「処理完了のお知らせ」メールが届きます。

渋谷区 交通事故道路損傷報告届及び誓約書 処理完了のお知らせ

noreply@mail.graffer.jp
宛先 [Redacted]

10:19

「渋谷区 交通事故道路損傷報告届及び誓約書」の処理が完了いたしました。

■ 申請の種類
渋谷区 交通事故道路損傷報告届及び誓約書

■ 申請日時
2023-02-15 10:04:17

申請の詳細は、以下の URL からご確認いただけます。

<https://jpn01.safelinks.protection.outlook.com/?url=https%3A%2F%2Fsandbox-ttzk.graffer.jp%2Fsmart-apply%2Fapplications%2F7864697052014726620&data=05%7C01%7C%7C0d1d262914334626fa3808db0ef2aa1e%7C04a1b2c4c1b0440a8e8d1742fc18657b%7C0%7C638120207615234226%7CUnknown%>

~~~~~申請の利用手順は以上です~~~~~